

# Forum stage & emploi 2025 - chiffres clés

**122**  
entreprises  
ont participé

**115** **en hybride**  
journée présentiel le 16 octobre 2025

**7** **en 100% virtuel**  
semaine virtuel du 17 au 24 octobre 2025



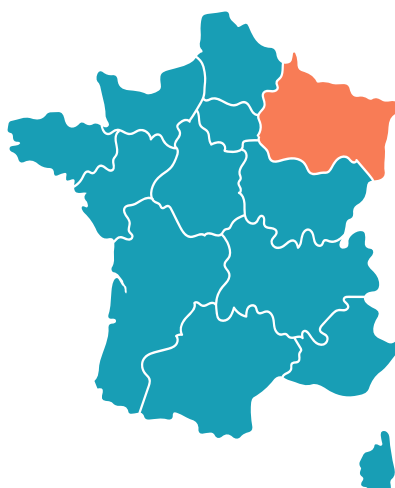
**16** **TPE**  
13%



**16** **PME**  
9%



**91** **ETI**  
78%



**63** **du Grand Est**  
51 %

**52** **du reste de la France  
(hors Grand Est)**  
42 %

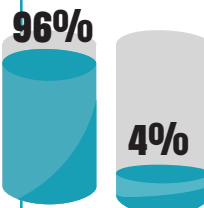
**8** **des pays frontaliers  
(Allemagne, Luxembourg)**  
6.56 %

**91 %**  
sont satisfaits du stand/  
de l'espace (localisation)  
(84% en 2024, 90% en 2023, 98% en 2022)

**98 %**  
sont satisfaits de  
l'organisation et de l'accueil  
(100% en 2024, 100% en 2023, 99% en 2022)

**96% d'exposants  
satisfaits  
globalement**

96 % en 2024, 91% en 2023, 96% en 2022, 92% en 2021,

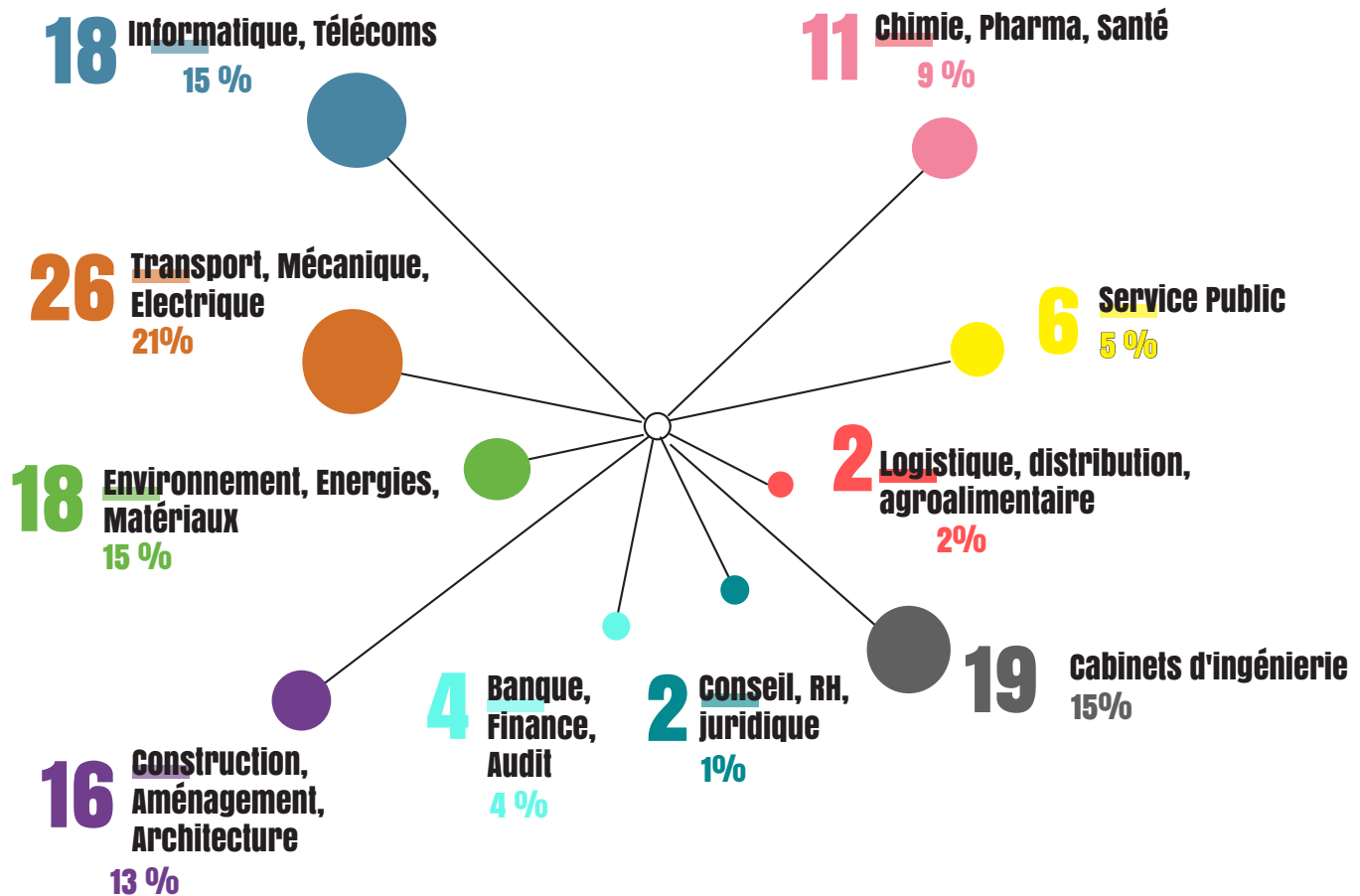


**91 %**  
sont satisfaits  
de la restauration  
(82% en 2024, 76% en 2023, 83% en 2022)

**96%**  
sont satisfaits  
des informations reçues avant le forum  
(97% en 2023, 98% en 2022, 96% en 2021)

**92%**  
sont satisfaits  
de la préparation des étudiants

# Répartition des exposants par pôle



**4 278**  
visiteurs

**3 000** sur place  
92% de satisfaction  
**1 278** en virtuel

## Forum virtuel sur seekube



**1502**

candidatures



**675**

offres déposées

**974** demandes de rdv **27** rencontres informelles

**2** lives proposés par les entreprises